

莎车县人民政府文件

莎政发〔2017〕3号

关于印发《莎车县2016年国民经济和社会发展统计公报》的通知

各乡镇（街道）人民政府（办事处），各管委会，县直各单位：

《莎车县2016年国民经济和社会发展统计公报》已经县人民政府审核通过，现予以印发，并将有关事宜通知如下：

一、各乡镇（街道、管委会）、各单位要加强学习，全面了解莎车县国民经济和社会发展状况，做到底数清、情况明。

二、统一宣传口径，加大宣传力度，努力营造推进莎车县经济社会又好又快发展的良好氛围。

三、各乡镇（街道、管委会）、各单位在谋划各项工作、向上

级单位上报各项经济指标和对外宣传时均以该公报数据为准，
不得随意夸大或缩小，维护统计公报数据的真实性和权威性。



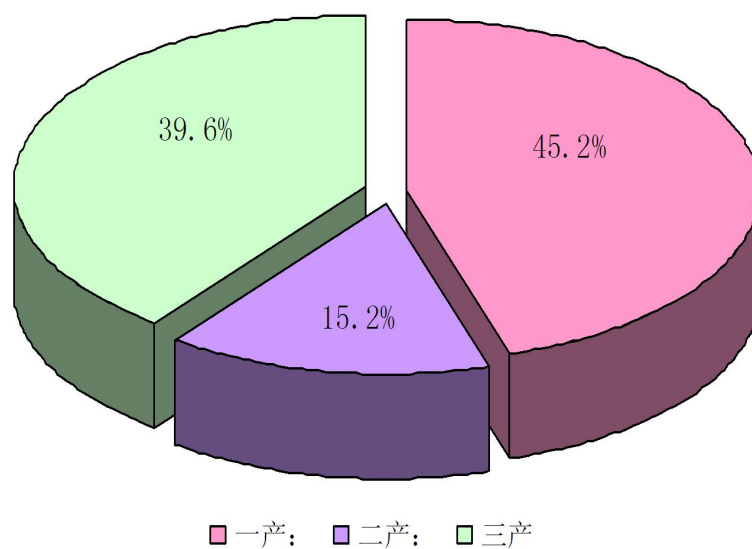
莎车县2016年国民经济和社会发展 统 计 公 报

2016年，莎车县委、县人民政府紧紧围绕社会稳定和长治久安总目标，认真贯彻落实中央及自治区、地区经济工作会议精神，正确把握稳定和发展“两个关键点”，紧紧扭住实体经济发展不放松，坚持稳中求进工作总基调，以推进供给侧结构性改革为主线，以提高质量和效益为中心，适应把握引领经济发展新常态，全力以赴保稳定、稳增长、促改革、调结构、惠民生、补短板、防风险、转作风。一年来全县经济平稳运行，结构调整进一步优化，民生事业进一步改善，各项经济持续稳定发展取得新成就。

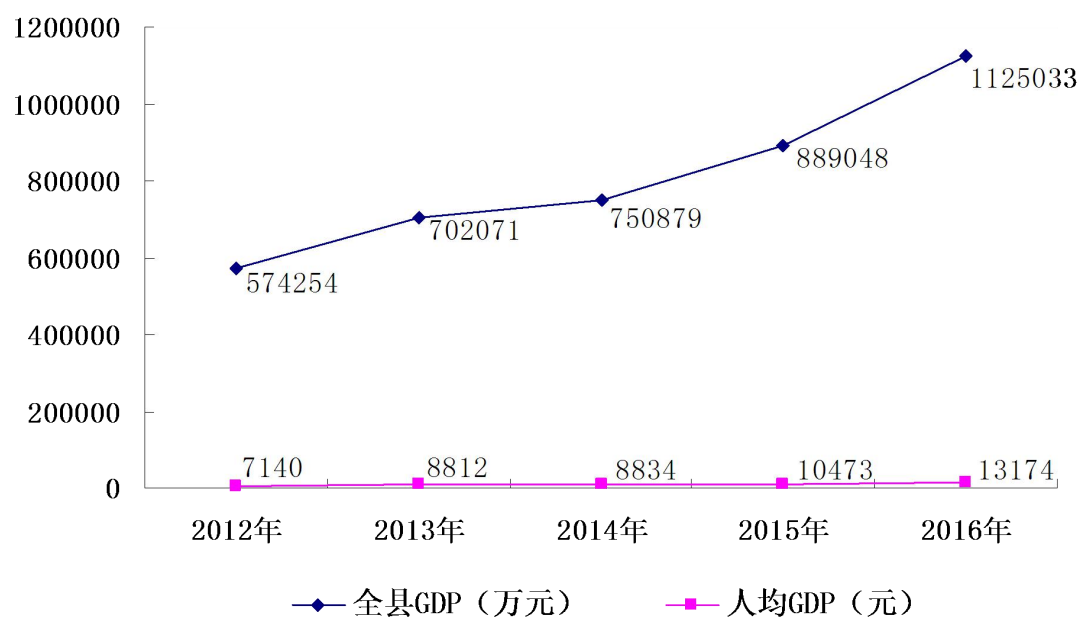
一、综 合

2016年，全县实现生产总值1125033万元，比上年增长17.8%，其中，第一产业增加值508616万元，增长5.9%，对全县经济增长的贡献率达28.8%，拉动生产总值增长7.7%；第二产业增加值171031万元，增长27.6%，对全县经济增长的贡献率达17.1%，拉动生产总值增长4.6%；第三产业增加值445386万元，增长30.4%，对全县经济增长的贡献率达54%，拉动生产总值增长14.3%。三次产业结构分别为45.2：15.2：39.6，人均生产总值13174元。

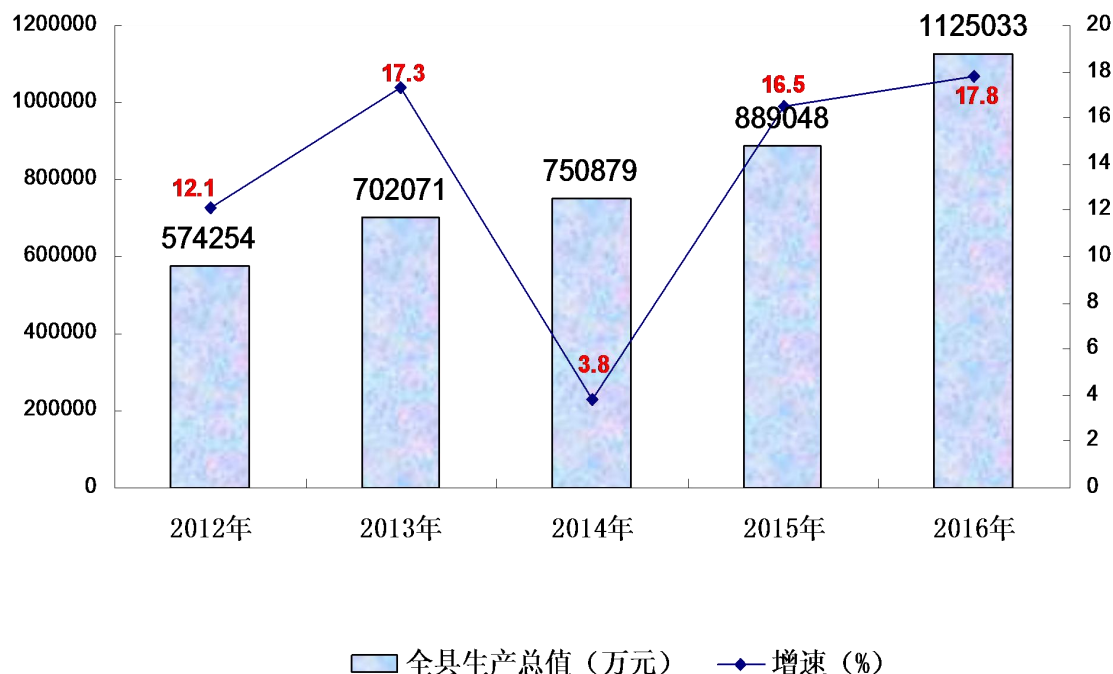
2016年莎车县三次产业结构比重图



2012年-2016年莎车县GDP及人均GDP



2012年-2016年莎车县生产总值及增速



全年居民消费价格总指数比上年下降 0.2%，商品零售价格总指数比上年下降 0.8%；服务价格指数比上年增长 0.3%；工业品价格指数比上年下降 0.5%；农业生产资料价格指数比上年下降 3.6%；消费品价格指数比上年下降 0.4%。居民消费价格八大类指数呈“四涨四降”态势，衣着类增长 1.1%，生活用品及服务类增长 0.6%、教育文化和娱乐类增长 0.4%、医疗保健类增长 0.6%，食品烟酒类下降 0.3%、居住类下降 0.1%、交通和通信类下降 1.7%，其他用品和服务类下降 3.1%。

2016 年莎车县居民消费价格比上年涨跌幅度

指 标	涨跌幅度 (%)
居民消费价格	-0.2
其中：食品烟酒	-0.3
粮食	0.4
鲜菜	8.2
畜肉	-6.2
水产品	0.1
蛋	0
鲜果	1.5
衣着	1.1
居住	-0.1
生活用品及服务	0.6
交通和通信	-1.7
教育文化和娱乐	0.4
医疗保健	0.6
其他用品和服务	-3.1

全年累计就业人员 15890 人，其中新增就业人员 14781 人；按产业分，第一产业就业 2207 人，第二产业就业 4504 人，第三产业就业 9179 人。下岗失业人员就业 108 人，大中专毕业生就业 1873 人，城镇新成长劳动力就业 712 人，城镇其他人员就业 13797 人，城镇单位就业人员 11202 人，其中：女性就业人员 7750 人。年末城镇失业人员 2135 人，其中：女性 1025 人。农村劳动力转移就业 17.3 万人次，劳动力转移总收入 119029 万元。全县失业人员累计发放“就业失业登记证”2655 人，其中城镇发放“就业失业登记证”1891 人。全县登记失业率为 3.52 %，发放小额担保贴息贷款 345 万元。

二、农 业

全县完成农林牧渔业总产值 1040531 万元，其中：种植业产值 786502 万元；林业产值 53040 万元；畜牧产值 167489 万元；渔业产值 5065 万元；农林牧渔业服务业产值 28436 万元。

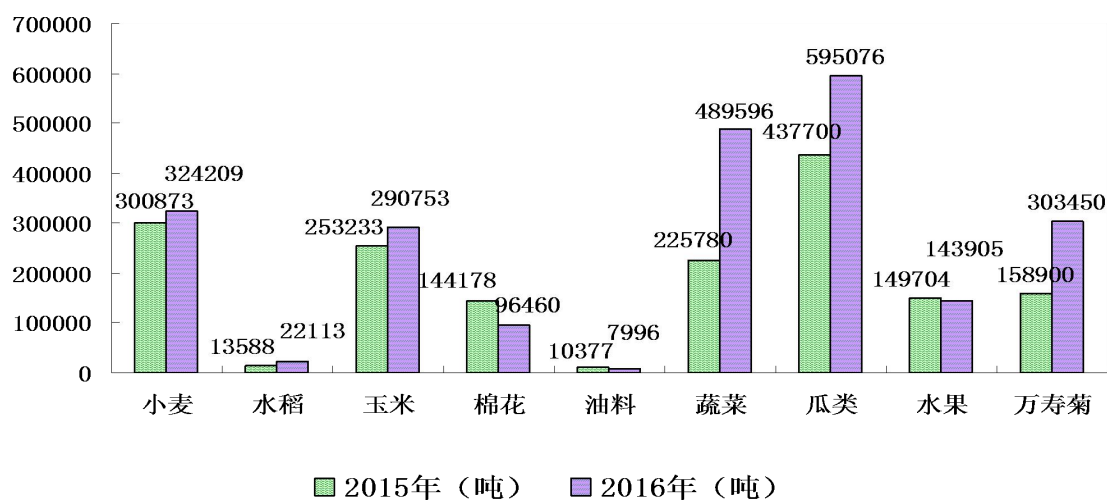
年末耕地面积 208.9 万亩，各类农作物播种面积 312.7 万亩，水果 23 万亩，坚果 144.1 万亩，其中：核桃 21 万亩，巴旦木 105.1 万亩。

2016 年莎车县主要农作物播种面积

	2016 年（万亩）	2015 年（万亩）	增减（%）
粮 食	148.6	132.4	12.2
#水稻	3.5	2.2	59.1
小麦	73.0	67.8	7.7
玉米	65.6	56.6	15.9
豆类	6.5	5.8	12.1
棉 花	96.5	125.8	-23.3
油 料	3.5	7.4	-52.7
蔬 菜	15.7	14.4	9.0
瓜 类	15.8	14.6	8.2
万寿菊	8.7	4.5	93.3

全年粮食总产量达 67.2 万吨，比上年增长 17.7 %。

2016年莎车县农作物主要产品产量



全年水果产品产量 143905 吨，瓜类产品产量 595076 吨，坚果产品产量 115208 吨。

2016 年莎车县水果及坚果产品产量

	2016 年 (吨)	2015 年 (吨)	增减 (%)
水 果	143905	149704	-3.9
# 苹果	13702	12894	6.3
梨子	6643	6527	1.8
葡萄	705	636	10.8
桃子	30777	29343	4.9
杏子	91858	88346	4.0
红枣	12933	11483	12.6
其他水果	219	475	-53.9
坚 果	115208	94854	21.5
# 核桃	45844	38596	18.8
巴旦木	69363	56258	23.3

全县造林面积累计 236.1 万亩，其中:经济林 167.2 万亩，生态林 68.9 万亩。封山育林面积累计 10 万亩。当年造林面积 22.9 万亩，其中:经济林 18.9 万亩，生态林 4 万亩。当年迹地

更新面积 2427.6 亩，育苗面积 3054.3 亩，零星植树 112 万株。

农业机械总动力 84.9 万千瓦，比上年增长 9.2%，其中：大中型拖拉机 61.1 万千瓦，小型拖拉机 11.3 万千瓦；大中型拖拉机 24511 台，小型拖拉机 9216 台，拖拉机配套农具 50067 台，联合整地机 1010 台，播种机 4697 台，联合收获机 137 台，机动脱粒机 6981 台。化肥施用量 159272 吨，比上年增长 2.1%；农用塑料薄膜使用量 17716 吨，农药使用量 282 吨，年末农村用电量 13926 万千瓦时。

全年有效灌溉面积 193 万亩，实际灌溉面积 191.2 万亩，改建引水防渗渠 340.7 公里，新建排碱渠 28.4 公里，新建机井 13 眼，改建灌溉区配套建筑物 119 座，新建灌溉区配套建筑物 96 座，新建防洪堤防 39.3 公里，新修泄洪通道 6.7 公里，维修配套灌溉机电井 1716 眼次，维修各类灌溉引水渠 198 公里，维修农村饮水安全各级供水管网 3091 处。平整土地 6.8 万亩，低产田改造 3.4 万亩，高新节水灌溉面积 16.9 万亩，加固防洪堤 19.9 公里，全年农业灌溉用水（包括地下水）168088 万立方米，农村自来水消费量 1240 万立方米。

全年牲畜存栏 129.4 万头（只），比上年下降 0.1%；牲畜出栏 138.1 万头（只），比上年增长 2.9%。

全年肉类总产量为 73902 吨，比上年增长 11.9%，其中：羊肉产量 30605 吨，牛肉产量 8925 吨，猪肉产量 3442 吨，家禽类肉产量 28428 吨，其他肉产量 2502 吨。

奶产量 37000 吨，比上年增长 5.7%。禽蛋产量 15100 吨，比

上年增长 7.9%。

全年水产养殖面积达 6.2 万亩，水产品产量 3863 吨，比上年增长 0.7%。

三、工业和建筑业

全年全县工业企业 1948 家，比上年增加 362 家，其中：规模以上工业企业 14 家，比上年增加 8 家；规模以下工业 1934 家，比上年增加 354 家，其中：个体工业 1681 家。全年实现工业增加值 91009 万元，比上年增长 33.9%；其中：规模以上工业增加值 42851 万元，比上年增长 31.5%，规模以下工业增加值 48158 万元，比上年增长 36.3%。规模以上工业产品销售率为 85.2%，其中：轻工业产品销售率为 28.9%，重工业产品销售率为 93.3%。

2016 年莎车县主要工业产品产量

产品名称	单位	2016 年	2015 年	增减%
* 小麦粉	吨	59031	32392	82.2
* 硅酸盐水泥熟料	吨	316971	297025	6.7
* 水泥	吨	1025443	835903	22.7
* 十种有色金属	吨	52002	43278	20.2
* 铅	吨	39517	32037	23.3
* 锌	吨	12485	11241	11.1
* 食品添加剂	吨	1411	604	133.6
* 甘草酸粉	吨	613	393	56.0
* 纤维板	立方米	52215	36082	44.7
* 干制红枣	吨	6785	0	0.0
自来水生产量	万立方米	1384	1121	23.5
发电量	万千瓦时	17448	21094	-17.3

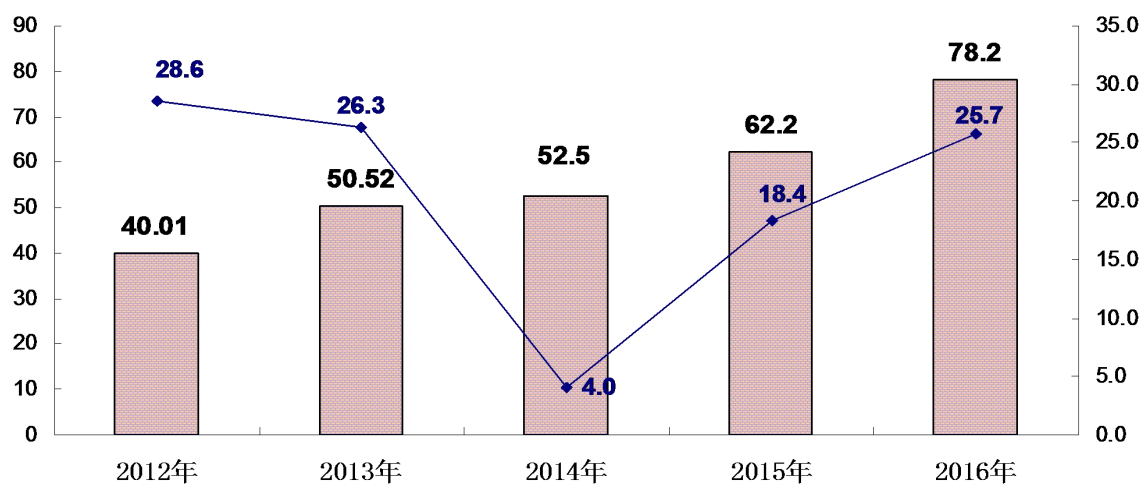
注：带*号为规模以上工业产品

全年房屋建筑施工面积 316531 平方米,比上年下降 25.2%;建筑业总产值 67732 万元,比上年增长 23.5%;实际完成房屋建筑竣工面积 282514 平方米,比上年增长 15.7%,完成竣工产值 40992 万元,比上年增长 13.2%。

四、 固定资产投资

全年完成固定资产投资 781888 万元,比上年增长 25.7%。其中,房地产开发投资 5930 万元,比上年下降 50.2%。从产业投向看,第一产业投资 16732 万元,第二产业投资 198656 万元,第三产业投资 566500 万元。

2012年-2016年莎车县固定资产投资总额及增速



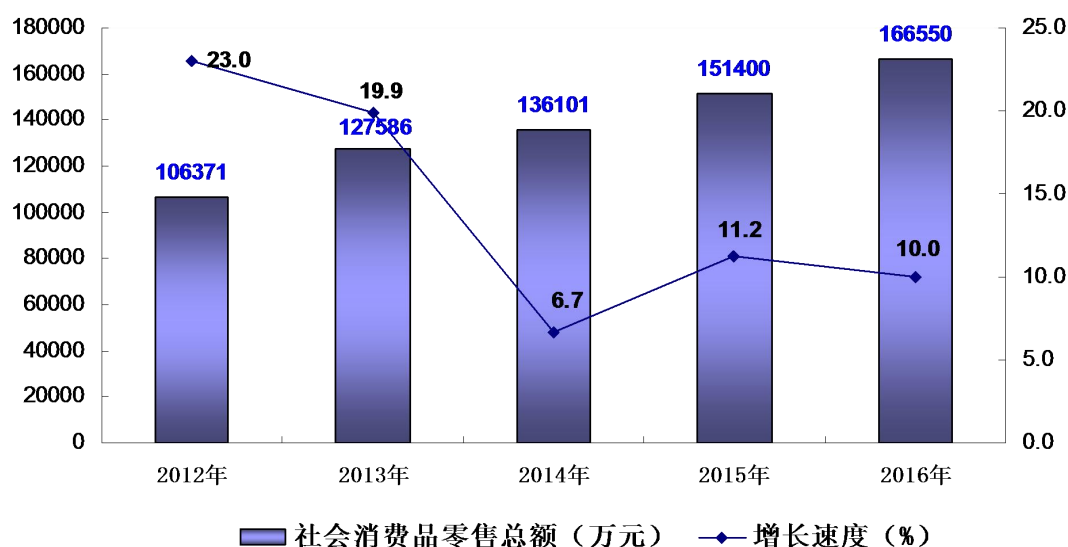
■ 全社会固定资产投资总额 (亿元) —●— 增速 (%)

五、国内贸易和对外经济

全年实现社会消费品零售总额 166550 万元,比上年增长 10%。按销售单位所在地统计,城镇零售额 111303 万元,乡村零售额 55247 万元;按消费形态统计,餐饮收入 33337 万元,

商品零售额 133213 万元。批发业商品销售额 71738 万元，零售业商品销售额 197293 万元。

2012年-2016年莎车县社会消费品零售总额及增长速度



全县个体工商户 12960 户，从业人员 14515 人，注册资金 20011 万元；全县在册企业 2038 户，注册资金 811499 万元，其中：法人企业 1008 户，分支企业 733 户，企业非法人 297 户；在册企业中私营企业 1718 户，国有（集体）企业 320 户。

招商引资项目累计 271 个，比上年增加 44 个；其中新签约项目 38 个，比上年增加 10 个；合同总额 4136766 万元，比上年增加 371310 万元；实现招商引资到位资金 342700 万元，比上年增长 12%；完成对外贸易出口额 1722 万美元，比上年增长 55.4%。

六、交通、邮电业和旅游

全县公路总里程5020公里，农村公路新建和改建里程2832公里。全年公路客运量698.9万人次，比上年增长18.5%；公路客运周转量25238.9万人公里，比上年增长1.9%。铁路客运量37.5万人次，比上年增长44.2%。全年完成邮电业务总量19522万元，比上年增长8.7%。年末固定电话用户19265户，固定电话普及率9.5%，移动电话用户351053户，移动电话普及率73.1%，互联网用户15365户。

全县各旅游景点全年接待游客87.5万人次，实现旅游收入7207万元，比上年增长53.3%。A级旅游景区5个，其中，3A级旅游景区3个，2A级旅游景区2个。

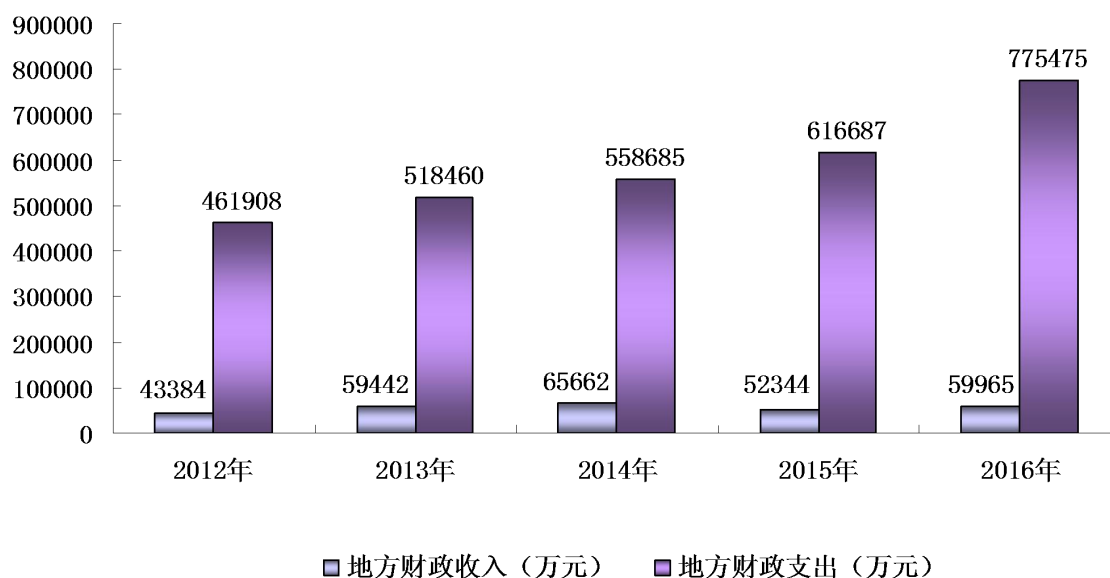
全县文物保护单位67个，其中：国家级2个，自治区级10个，县级55个。

全县星级宾馆6家，其中：三星级宾馆3家。

七、财政、金融和保险业

全县完成全口径财政收入77026万元，比上年增长19.9%。实现地方财政收入59965万元，比上年增长14.6%，其中地方公共财政预算收入55063万元，比上年增长13.1%，税收收入25902万元，比上年下降2.8%，基金收入完成4902万元，比上年增长33.4%。地方财政支出775475万元，比上年增长25.7%，其中：地方公共财政预算支出765162万元，比上年增长25.5%，基金支出完成10313万元，比上年增长51.8%。

2012年-2016年莎车县地方财政收入及支出



年末金融机构各项存款余额1501107万元，比上年增长27.6%。其中：企业存款64755万元，比上年增长131.5%；城乡居民储蓄存款769139万元，比上年增长23.8%；金融机构各项贷款余额772345万元，比上年增长60.1%，其中：商业贷款462649万元，比上年增长135.2%，个人消费贷款39512万元，比上年增长246.9%。按贷款期限分，短期贷款119363万元，比上年增长6.2%，中长期贷款476546万元，比上年增长81.0%。

全年各类保费收入19391万元，比上年增长10.7%，其中：寿险收入6200万元，比上年增长64.8%；农险收入976万元，比上年下降28.7%；财险收入7839万元，比上年下降4.4%；健康和意外伤害保费收入4376万元，比上年增长84.2%。各类保险赔付

总额8077万元，比上年增长9.0%，其中：寿险给付360万元，比上年增长287.1%；农险给付787万元，比上年下降16.0%；财险给付4762万元，比上年增长6.1%；健康和意外伤害给付2168万元，比上年增长49.4%。

八、教育和科学技术

全县拥有各级各类学校525所。其中，普通高中4所，职业高中2所，初中39所，小学174所，特殊教育学校2所，职工学校1所，教师进修学校1所，幼儿园302所。各级各类学校中，九年一贯制学校9所，乡村幼儿园294所。在校教职工11597人，在校学生251589人，小学学龄儿童入学率为99.89%，初中入学率110.2%，普通高中升学率为51.6%。

全县拥有各类专业技术人员13872，其中：农业技术人员622人。全县科技项目12个，到位科技资金89万元，其中：本年新项目10个，新项目资金45万元；全年举办科技培训650期，培训人数12.5万人次。全年承担自治区级科技计划项目12项。全县专利申请被国家知识产权局授权的专利33件，其中：实用新型专利授权2件，外观设计专利授权31件。

九、文化、卫生和体育

公共图书馆总藏书18.3万册，借阅图书达1.3万人次。本年接受捐赠的各类图书达2000册，订购各类杂志193种，订购各类报纸62种，办理借书证427个。有线数字电视用户21600户，电视综合人口覆盖率98%。全县拥有广播电台12座，其中：

乡级广播站 11 座。广播电视农村直播卫星用户 177597 户，全县广播综合人口覆盖率 99.8%。

全县卫生机构 733 个，其中：医院 18 个，基层医疗卫生机构 521 个，专业公共卫生机构 2 个，其他卫生机构 192 个。卫生机构拥有床位 2643 张，其中：医院 1608 张，基层医疗卫生机构 895 张，专业公共卫生机构 20 张，其他卫生机构 120 张。卫生技术人员 2602 人，其中：医师 644 人，护士 954 人，药师 122 人，技师 153 人，其他 729 人。全县乡镇卫生院 30 个，床位 895 张，卫生技术人员 854 人。

全县有艺术表演团体 4 个，全年共组织文艺活动 387 场，其中：新编排节目 20 个，观众达 86.4 万人。举办各类文化艺术节 2 次，参加的艺人达 2500 人，观众达 15 万人。

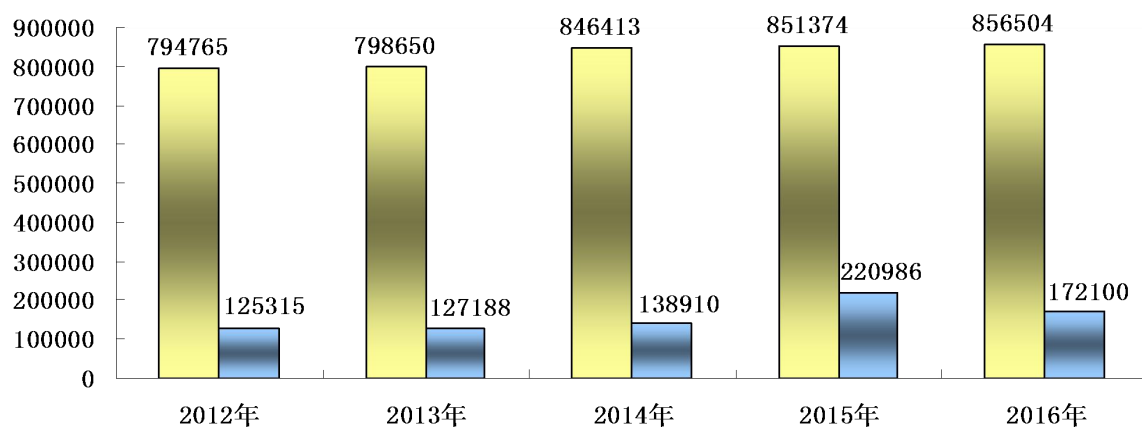
全年共举办各种体育比赛 18 场，参赛单位 86 个。参加各种体育比赛共获得 37 枚金牌、55 枚银牌、38 枚铜牌。全县销售中国体育彩票 450 万元。

十、人口、人民生活和社会保障

年末全县总人口为 856504 人，其中城镇人口 172100 人，占全县总人口的 20.1%；乡村人口 684404 人，占全县总人口的 79.9%。总人口中：男性人口 434445 人，女性人口 422059 人，男女性别比为 102.9:100。总人口中少数民族有 32 个，其中维吾尔族人口 824002 人，占全县总人口的 96.2%，汉族人口 25019 人，其他少数民族 7483 人。人口出生率 18.0‰，人口死亡率 5.8‰，

人口自然增长率12.2%。年末家庭总户数202770户，户均人口数4.2人。

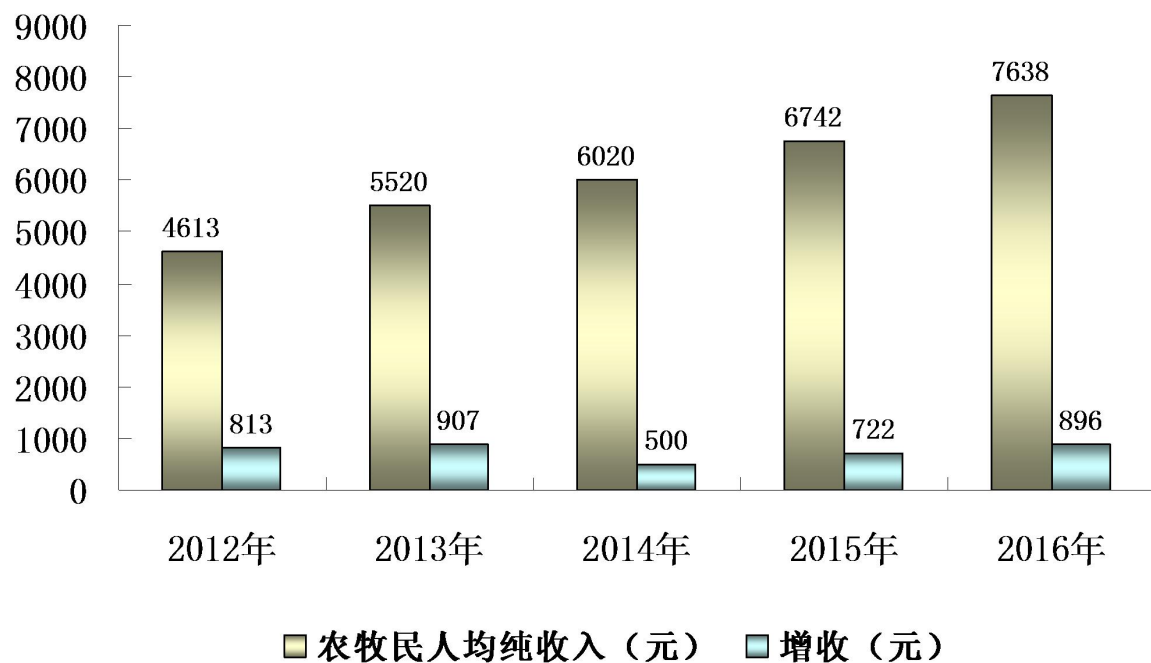
2012年-2016年莎车县总人口及城镇人口



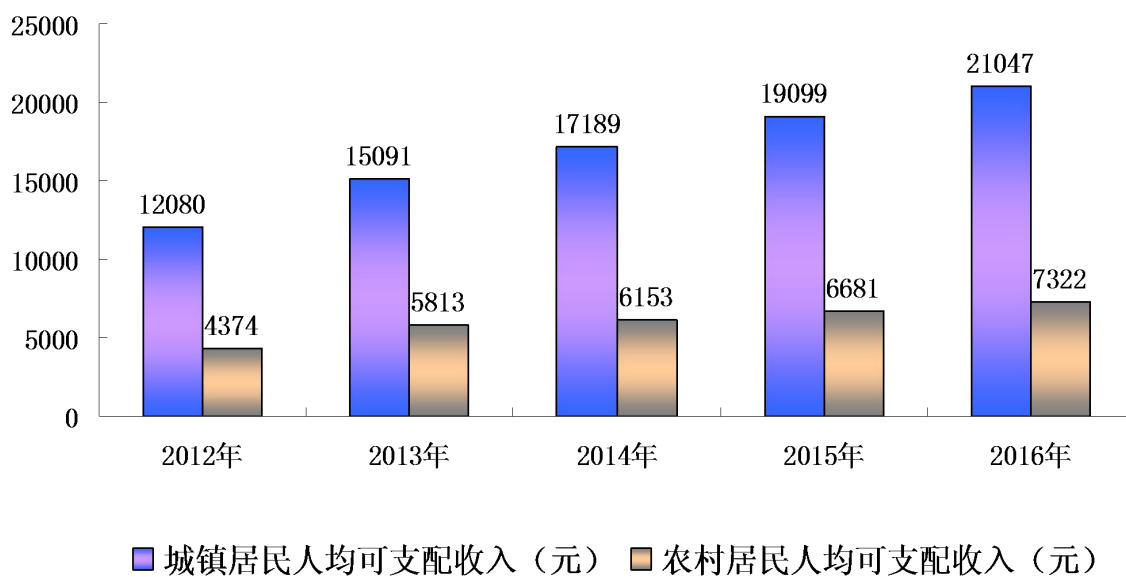
■ 总人口 (人) ■ 城镇人口 (人)

年末农牧民人均纯收入 7638 元，比上年增收 896 元，增长 13.3%；农村居民人均可支配收入 7322 元，比上年增收 641 元，增长 9.6%；城镇居民可支配收入 21047 元，比上年增收 1948 元，增长 10.2%。年末在岗职工 33343 人，比上年增加 321 人，在岗职工工资总额 220942 万元，比上年增加 3688 万元，增长 1.7%。其中：国有单位在岗职工 22606 人，在岗职工工资 196190 万元；城镇集体单位在岗职工 353 人，在岗职工工资 3566 万元；其他单位在岗职工 10384 人，在岗职工工资 21186 万元。全县从业人员年平均人数 34160 人，从业人员年平均工资 66316 元；在岗职工年平均人数 34160 人，在岗职工年平均工资 70172 元。

2012年-2016年莎车县农牧民人均纯收入及增收



2012年-2016年莎车县城乡居民人均可支配收入



全县享受低保152735人，其中城市38192人，农村114543人。共发放最低生活保障金42048万元，其中：城市15077万元，月人均享受302元；农村26971万元，月人均享受169元。全年已建成保障性住房859套，入住率为100%。全县有敬老院25所，床位3058张，收养人员1232人；全县有老年公寓1所，床位252张，收养人员188人；儿童福利院1所，床位648张，收养人员492人。社区服务机构96个。

安居富民工程累计竣工户数 110202 户，当年竣工户数 42300 户，竣工率为 264.4%；全年安居富民工程实际开工 44281 户，入住 37166 户，入住率为 232.3%。

全县实行农村合作医疗村数共491个，参加农村合作医疗农民681680人，参保率为99.0%。参加医疗保险单位为303个，单位职工参保率为100%。参加基本医疗保险767852人，其中：机关事业单位职工24854人，企业单位8118人，城乡居民734880人；参加失业保险23020人，参加工伤保险人数为31634人，参加生育保险26027人。参加基本养老保险社会统筹31634人（不含退休人员），其中：机关事业单位职工19652人，企业职工7883人，其他人员4499人。农村社会养老保险参保291210人。收取医疗保险基金30648万元，其中：机关事业单位职工21614万元，城乡居民9034万元。发放失业保险救济金232万元。发放养老金13373万元，社会发放率达100%。

十一、资源、环境和安全生产

全年降水量 76.5 毫米，年平均气温 13.6℃，平均最高气温 20.5℃，平均最低气温 7.8℃。全社会用电量 61458 万千瓦时，按地域分其中：城镇用电量 16027 万千瓦时，乡村用电量 45431 万千瓦时；按行业分工业用电量 25166 万千瓦时。全年城镇自来水消费量 1384 万立方米。天然气供应量 2754 万立方米。集中供热点 4 个，集中供热面积 250 万平方米。

全县行政区域土地面积 8956.69 平方公里，其中建城区面积 26.66 平方公里。全县林地总面积 15.74 万公顷。森林覆盖率 19.3%。绿地面积 823 公顷，绿地率 26%；绿化覆盖面积 939 公顷，绿化覆盖率 29%。城市污水全年处理能力 733 万立方米，城市集中污水处理率 97%，工业二氧化硫排放量 2158 吨，工业废水排放量达标率 86%，工业烟尘排放量达标率 30%。

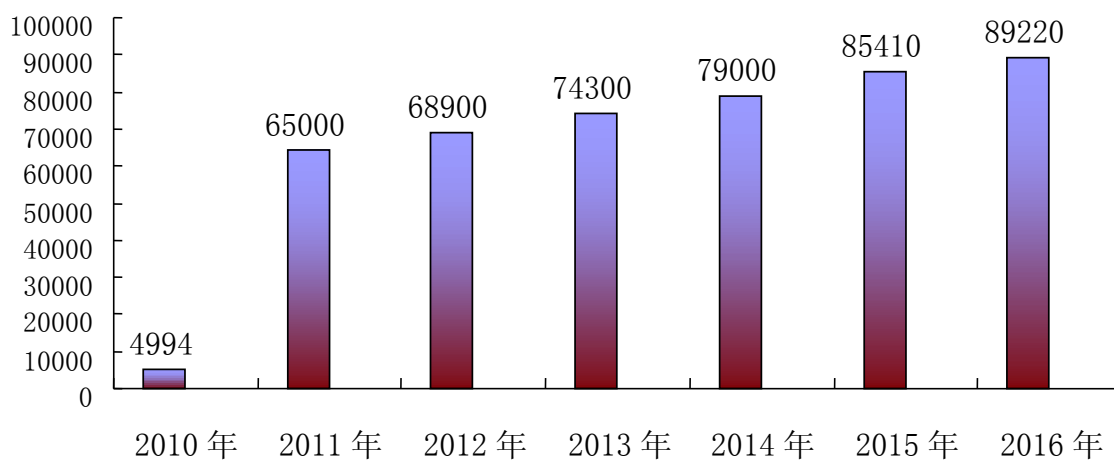
全年共发生各类安全事故 32 起，死亡 17 人，受伤 16 人，直接经济损失 104.3 万元。与上年相比事故起数下降 78.5%，死亡人数增长 142.9%，受伤人数下降 70.4%，经济损失增长 275.2%。各类事故中，发生工矿企业事故 2 起，死亡 12 人、直接经济损失 96 万元；道路交通事故 7 起，死亡 4 人、受伤 6 人，直接经济损失 0.5 万元；发生消防火灾事故 12 起，直接经济损失 7.8 万元；发生农机事故 11 起，死亡 1 人、受伤 10 人。

全年全县农作物受灾面积 10820 亩，绝收面积 10200 亩，直接经济损失 859 万元。

十二、对口援建项目

全年上海市援助项目 28 个，援助到位资金 8.92 亿元；2010 年-2016 年累计援助资金 46.68 亿元，累计援助项目 247 个。

2010 年-2016 年上海市援疆项目到位资金（万元）



公报注释

1、本公报数据均为初步统计数据。

2、本公报中生产总值及各产业增加值及规上工业增加值绝对数按现价计算，增长速度均按可比价计算。

3、公报第二部分“农业”中全县数据包括牌楼和县直农场；农作物播种面积包括套播面积。

4、规模以上工业是指年主营业务收入 2000 万元及以上的工业法人企业。

5、建筑业是指具有资质等级的建筑企业。

6、限额以上企业指：批发业年主营业务收入2000万元以上，零售业年主营业务收入500万元以上，住宿业年主营业务收入200万元以上的企业。社会消费品零售总额为上级部门反馈数据。

7、金融业单位存款包括企业存款、财政性存款、各单位流动资金存款。

8、基层医疗卫生机构是指乡镇卫生院、村卫生室；专业公共卫生机构是指妇幼保健院和疾控中心；其他卫生机构是指社区卫生服务中心（站）、私立诊所及私立门诊。卫生机构床位仅指在编床位。

9、本公报第十部分人口数据均为户籍人口。城镇人口因统计区域口径改变与去年相比有所减少。

10、城镇（农村）居民可支配收入及农牧民人均纯收入均为上级部门反馈数据。

资料来源

本公报中主要经济指标数据来源于统计局，其它数据来源于以下相关部门：国家统计局莎车调查队 农机局 水利局 畜牧局 林业局 市场监督管理局 人力资源和社会保障局 商务和经济信息化委员会 交通运输局 旅游局 财政局 人民银行 人寿保险公司 财产保险公司 中华联合财产保险公司 邮政局 电信局 移动公司 联通公司 科学技术局 教育局 广播电视台 文化体育广播影视局 卫生局 新疆广电网络莎车分公司 公安局 民政局 安监局 环保局 住房和城乡建设局 文化馆 卫生和计划生育委员会 安居富民办 保障性住房办 社会保险管理局 气象局 国税局 地税局 方根天然气公司 供排水公司 供电公司 叶河电力公司 农村工作办公室 援疆办公室

