

# 莎车县人民政府文件

莎政发〔2018〕17号

---

## 关于印发《莎车县 2017 年国民经济和社会发展统计公报》的通知

各片区管委会，各乡镇（街道）人民政府（办事处）、管委会，县直各单位：

《莎车县 2017 年国民经济和社会发展统计公报》已经县人民政府审核通过，现予以印发，并将有关事宜通知如下：

一、各乡镇（街道、管委会）、各单位要加强学习，全面了解莎车县国民经济和社会发展状况，做到底数清、情况明。

二、统一宣传口径，加大宣传力度，努力营造推进莎车县经济社会又好又快发展的良好氛围。

三、各乡镇（街道、管委会）、各单位在谋划各项工作、向上级单位上报各项经济指标和对外宣传时均以该公报数据为准，不得随意夸大或缩小，维护统计公报数据的真实性和权威性。



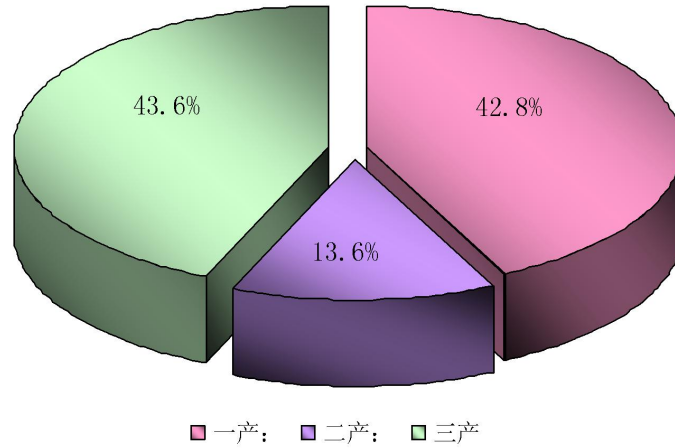
# 莎车县2017年国民经济和社会发展 统 计 公 报

2017年，莎车县委、人民政府团结带领全县各族人民，以习近平新时代中国特色社会主义思想为指引，深入贯彻落实党的十九大精神，坚定不移贯彻党中央治疆方略，聚焦社会稳定和长治久安总目标，用总目标统一思想认识和步调行动，主动适应经济发展新常态，坚持稳中求进工作总基调，致力脱贫攻坚，统筹推进稳增长、促改革、调结构、惠民生等各项工作，民生保障持续增强，社会事业全面进步，生态环境进一步改善，经济社会呈现平缓发展态势。

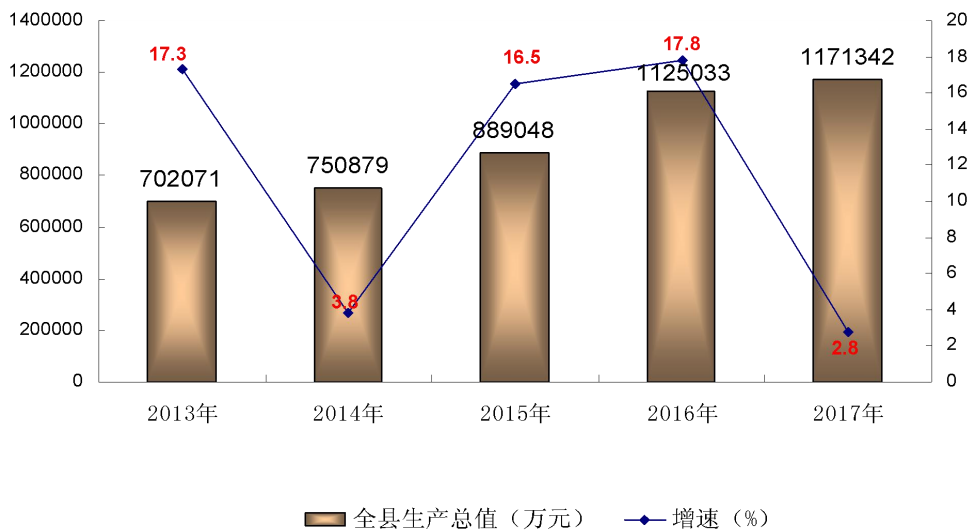
## 一、综 合

2017年，全县实现生产总值1171342万元，比上年增长2.8%，其中，第一产业增加值501979万元，比上年增长3.1%，第二产业增加值158832万元，比上年下降4.9%，第三产业增加值510531万元，比上年增长5.4%，三次产业结构分别为42.8：13.6：43.6，人均生产总值13357元。

2017年莎车县GDP三次产业结构比重图



2013年-2017年莎车县生产总值及增速



全年居民消费价格总指数比上年增长 1.0%，商品零售价格总指数比上年增长 0.6%；服务价格指数比上年增长 0.7%；工业品价格指数比上年增长 1.6%；农业生产资料价格指数比上年增

长 1.1%；消费品价格指数比上年增长 1.1%。居民消费价格八大类指数呈“七涨一降”态势，食品烟酒类增长 0.8%，衣着类增长 4.2%，居住类增长 0.4%，交通和通信类增长 0.1%，教育文化和娱乐类增长 1.0%，医疗保健类增长 1.8%，其他用品和服务类增长 3.8%，生活用品及服务类下降 0.7%。

**2017 年莎车县居民消费价格比上年涨跌幅度**

指 标	涨跌幅度（%）
居民消费价格	1.0
其中：食品烟酒	0.8
粮食	-1.9
鲜菜	-3.1
畜肉	1.2
水产品	15.3
蛋	5.8
鲜果	13.4
衣着	4.2
居住	0.4
生活用品及服务	-0.7
交通和通信	0.1
教育文化和娱乐	1.0
医疗保健	1.8
其他用品和服务	3.8

全年累计就业人员 15771 人，其中新增就业人员 15068 人；按产业分，第一产业就业 477 人，第二产业就业 6141 人，第三产业就业 9153 人。下岗失业人员就业 21 人，大中专毕业生就业 1918 人，城镇新成长劳动力就业 1816 人，城镇其他人员就业 12016 人。城镇单位就业人员 13136 人，其中：女性就业人员 8401 人。年末城镇失业人员 2859 人，其中：女性 1715 人。

农村劳动力转移就业 17.5 万人次，劳动力转移总收入 119220 万元。全县失业人员累计发放“就业失业登记证” 2102 人，全县登记失业率为 3.4 %。

## 二、农 业

全县农林牧渔业总产值 1003649 万元，其中：种植业产值 728905 万元、林业产值 49965 万元、畜牧产值 191283 万元、渔业产值 4996 万元、农林牧渔业服务业产值 28500 万元。

年末耕地面积 208.9 万亩，各类农作物播种面积 298.3 万亩，水果 15.96 万亩，坚果 120.3 万亩，其中：核桃 17.7 万亩，巴旦木 90.3 万亩。

**2017 年莎车县主要农作物播种面积**

	2017 年（万亩）	2016 年（万亩）	增减（%）
粮食	140.1	148.6	-5.7
水稻	1.1	3.5	-68.6
小麦	72.1	73.0	-1.2
玉米	59.2	65.6	-9.8
豆类	7.7	6.5	18.5
棉花	98.7	96.5	2.3
油料	3.5	3.5	-
蔬菜	16.2	15.7	3.2
瓜果类	10.1	15.8	-36.1
万寿菊	29.1	8.7	234.5

全年粮食总产量达 62.8 万吨，比上年下降 6.5 %。

2017年莎车县农作物主要产品产量



全年水果产品产量 96967 吨，瓜类产品产量 253716 吨，干果产品产量 136762 吨。

2017 年莎车县水果及坚果产品产量

	2017 年 (吨)	2016 年 (吨)	增减 (%)
水 果	96967	143904	-32.6
苹 果	13701	13702	-0.1
梨 子	6659	6643	0.2
葡 萄	811	705	15
桃 子	15110	30777	-50.9
杏 子	58858	91858	-35.9
其他水果	1828	219	734.7
干 果	136762	115208	18.7
核 桃	27521	45844	-39.9
红 枣	23655	12933	82.9
巴旦木	85469	69363	23.2
酸 梅	117	105	11.4

全年牲畜存栏 87.33 万头(只)，比上年下降 32.5 %；牲畜出栏 130.1 万头(只)，比上年下降 5.8 %；全年肉类总产量为 23144 吨，比上年下降 68.7%，其中：羊肉产量 11385 吨，牛肉产量 7229 吨，猪肉产量 1267 吨，家禽类肉产量 2664 吨，其他肉产量 599 吨。奶产量 15535 吨，比上年下降 58 %；禽蛋产量 7471 吨，比上年下降 50.5%。

全年水产养殖面积 6.1 万亩，水产品产量 3728 吨，比上年下降 3.5%。

农业机械总动力 66.1 万千瓦，比上年下降 22.1 %，其中：大中型拖拉机 60.5 万千瓦，小型拖拉机 2.1 万千瓦；大中型拖拉机 23232 台，小型拖拉机 7315 台，拖拉机配套农具 48996 台，联合整地机 1032 台，播种机 4753 台，联合收获机 208 台，机动脱粒机 6981 台。化肥施用量 142357 吨，比上年下降 10.6%；农用塑料薄膜使用量 7000 吨，农药使用量 50 吨，农村用电量 12967 万千瓦时。

全县森林（林地）面积 207.7 万亩，造林面积累计 207.7 万亩，其中：经济林 136.3 万亩，生态林 71.4 万亩。封山育林面积累计 10 万亩。当年造林面积 7 万亩，其中：经济林 3.3 万亩，生态林 3.7 万亩。当年迹地更新面积 323 亩，育苗面积 1988.5 亩，零星植树 24.7 万株。

全年实际灌溉面积 183.4 万亩，改建引水防渗渠 36.3 公里，改建灌溉区配套建筑物 85 座，新建永久性防洪堤防 30.6 公里，



维修配套灌溉机电井 1187 眼次，维修各类灌溉引水渠 5 公里，维修农村饮水安全各级供水管网 3154 处，平整土地 1.2 万亩，高新节水灌溉面积 5 万亩，加固防洪堤 5.8 公里，全年农业灌溉用水（包括地下水）167109 万立方米，农村自来水消费量 1000 万立方米。新铺设各类规格自来水管道路 13 公里，渠道清淤 11206 公里。

### 三、工业和建筑业

全年实现工业增加值52403万元，比上年下降42.9%；其中：规模以上工业增加值22384万元，比上年下降51.5%，规模以下工业增加值30019万元，比上年下降33.7%。规模以上工业企业产品销售率92.6%。

**2017 年莎车县规模以上工业企业主要产品产量**

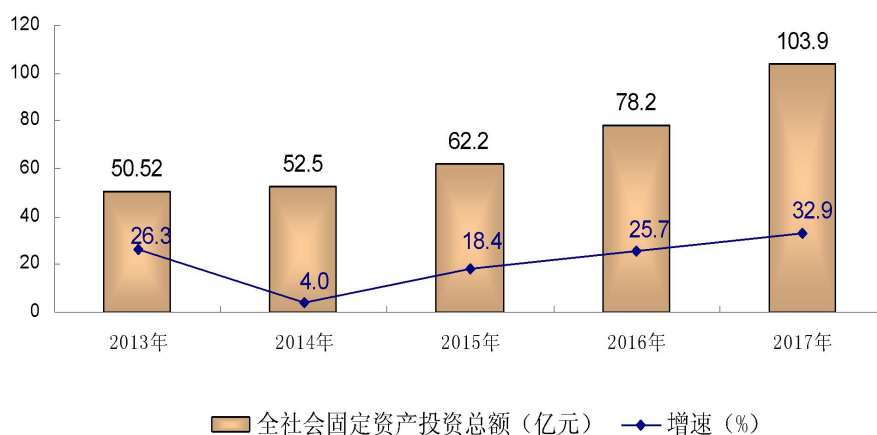
产品名称	单位	2017 年	2016 年	增减%
小麦粉	吨	59467	59031	0.7
硅酸盐水泥熟料	吨	228576	316971	-27.9
水泥	吨	925064	1025443	-9.8
食品添加剂	吨	1273	1411	-9.8
甘草酸粉	吨	512	613	-16.5
纤维板	立方米	35639	52215	-31.7
发电量（水力）	万千瓦时	12523	17448	-28.2

全年建筑业总产值6100万元，比上年下降94.1%；房屋建筑施工面积240.6万平方米，比上年增长162.7%；实际完成房屋建筑竣工面积83.3万平方米。

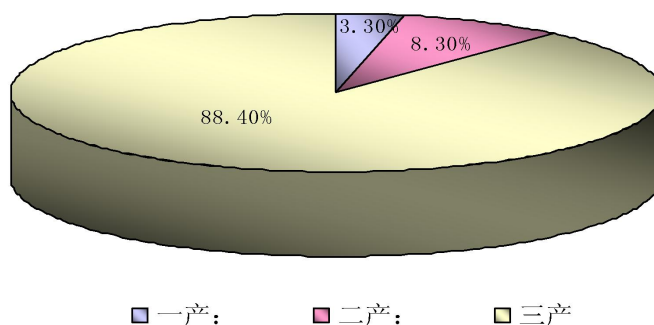
#### 四、固定资产投资

全年完成固定资产投资1039629万元，比上年增长33%，其中，建筑安装投资845580万元，比上年增长16.7%；房地产投资153032万元，比上年下降19.8%。从产业投资结构看，第一产业投资33753万元，第二产业投资86621万元，第三产业投资919255万元。

2013年-2017年莎车县固定资产投资总额及增速



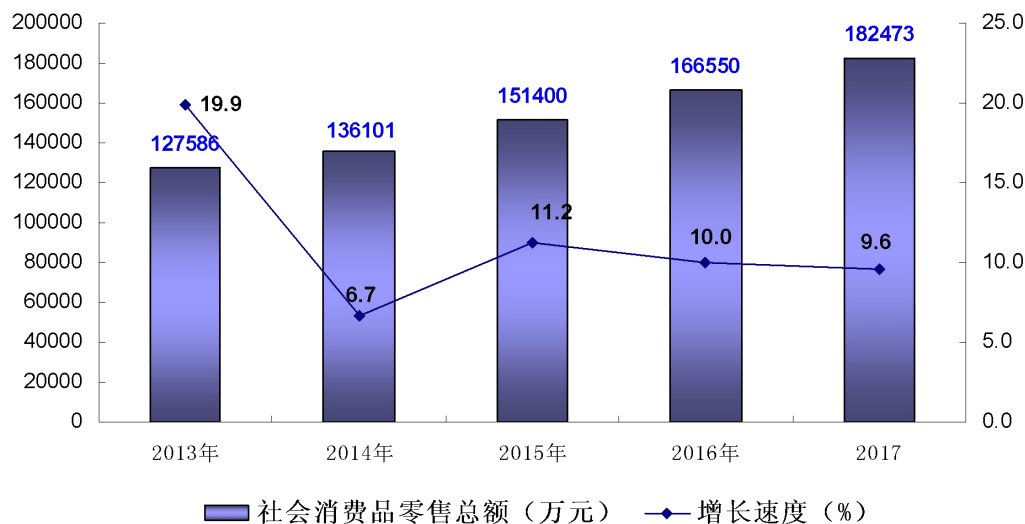
2017年莎车县固定资产投资三次产业结构比重图



## 五、国内贸易和对外经济

全年实现社会消费品零售总额182473万元，比上年增长9.6%。按经营地划分，城镇零售额124387万元，乡村零售额58086万元；按消费形态划分，餐饮收入34017万元，商品零售额148456万元；按规模划分，限额以上社会消费品零售总额9636万元，限额以下社会消费品零售总额172837万元。批发业商品销售额77527万元，零售业商品销售额218860万元；住宿业营业额15882万元，餐饮业营业额44054万元。

2013年-2017年莎车县社会消费品零售总额及增长速度



全县个体工商户 15655 户，从业人员 18464 人，注册资金 27680 万元；全县在册企业 2671 户，注册资金 1456708 万元。

在册企业中民营企业 2343 户，其中：法人企业 1396 户，分支机构 614 户。内资（非私营）企业 328 户，其中：法人企业 87 户，分支机构 241 户。

招商引资项目累计303个，比上年增加32个；其中新签约项目32个，合同总额4276316万元，比上年增加139550万元；实现招商引资到位资金106090万元，比上年下降69%；完成对外贸易出口额889.5万美元，比上年下降48.3%。

## 六、交通、邮电业和旅游

全县公路总里程5150公里，农村公路新建和改建里程2982公里。全年公路客运量105.7万人次，比上年下降84.9%；公路客运周转量10579万人公里，比上年下降58.1%。铁路客运量64.3万人次，比上年增长71.5%。全年完成邮电业务总量17650万元，比上年下降9.6%。年末固定电话用户23096户，固定电话普及率10.5%，移动电话用户345439户，移动电话普及率57.8%，互联网用户24828户。

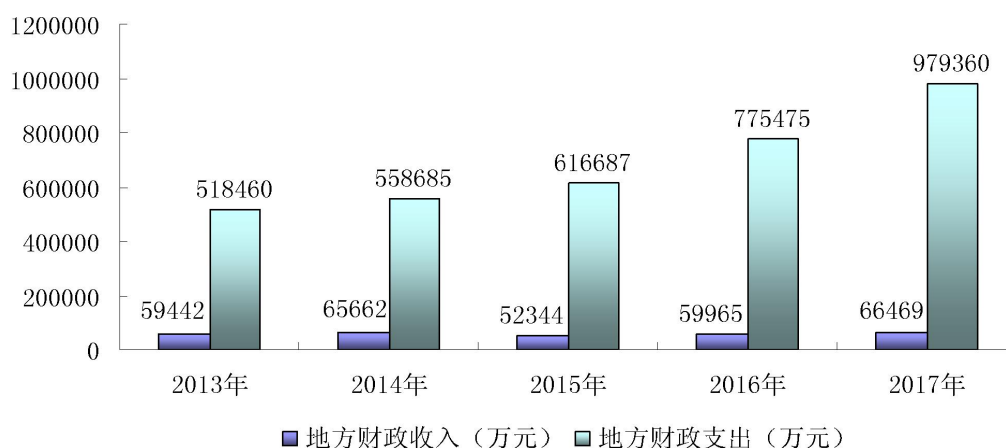
全县各旅游景点全年接待游客 97.8 万人次，实现旅游收入 8477 万元，比上年增长 17.6%。A 级旅游景区 5 个，其中：3A 级旅游景区 3 个，2A 级旅游景区 2 个。全县文物保护单位 67 个，其中：国家级 2 个，自治区级 10 个，县级 55 个。全县星级宾馆 5 家，其中，三星级宾馆 2 家。

## 七、财政、金融和保险业

全县完成全口径财政收入93213万元，比上年增长21%，其

中税收收入28532万元，比上年增长10.2%。实现地方财政收入66469万元，比上年增长10.8%，其中，地方公共财政预算收入61893万元，比上年增长12.4%；基金收入4576万元，比上年下降6.7%；地方财政支出979360万元，比上年增长26.3%，其中，地方公共财政预算支出975570万元，比上年增长27.5%；基金支出完成3790万元，比上年下降63.3%。地方公共财政预算支出975570万元，比上年增长27.5%，其中，教育支出226076万元，比上年增长12.8%，社会保障和就业支出99125万元，比上年下降11%，医疗卫生支出73485万元，比上年增长6.2%，公共安全支出137201万元，比上年增长148%，环境保护支出8084万元，比上年下降28.1%。

2013年-2017年莎车县地方财政收入及支出



年末金融机构各项存款余额1725081万元，比上年增长

14.9%。其中：企业存款337985万元、城乡居民储蓄存款860702万元、机关团体单位存款425302万元。金融机构各项贷款余额840896万元，比上年增长8.9%，其中：商业贷款351464万元，比上年下降24%，农业（涉农）贷款342083万元，比上年增长5.8%，个人消费贷款57825万元，比上年增长46.3%。按贷款期限分，短期贷款145409万元，比上年增长21.8%，中长期贷款536298万元，比上年增长12.5%。

全年各类保费收入26272万元，比上年增长35.5%，其中：寿险收入6974万元，比上年增长12.5%；农险收入2605万元，比上年增长166.9%；财险收入9766万元，比上年增长24.6%；健康和意外伤害保费收入6927万元，比上年增长58.3%。各类保险赔付总额8615万元，比上年增长6.7%，其中：寿险给付418万元，比上年增长16.1%；农险给付587万元，比上年下降25.4%；财险给付4848万元，比上年增长1.8%；健康和意外伤害给付2762万元，比上年增长27.4%。

## 八、教育和科学技术

全县拥有各级各类学校546所，其中：普通高中4所，职业高中2所，初中39所，小学171所，特殊教育学校2所，教师进修学校2所，幼儿园326所。各级各类学校中，九年一贯制学校10所，乡村幼儿园316所。各级各类学校在校教职工14986人，在校学生278583人，其中：小学在校生120888人，小学学龄儿童入学率为99.99%；初中在校生38450人，初中入学率103.7%；普

通高中在校生19862人，普通高中入学率97.6%，普通高中升学率为99.5%；职业高中在校生11935人，职业高中升学率96.2%。

全县拥有各类专业技术人员14751人，其中，农业技术人员500人。全年承担自治区级科技计划项目7项，到位科技资金56万元，其中本年新项目1个，新项目资金40万元。全年举办科技培训540期，培训人数10.5万人次。全县专利申请被国家知识产权局授权的专利28件，其中：发明专利授权1件，实用新型专利授权1件，外观设计专利授权26件。

## 九、文化、卫生和体育

公共图书馆总藏书 18.45 万册，借阅图书达 1.3 万人次。本年接受捐赠的各类图书达 2000 册，订购各类杂志 193 种，订购各类报纸 62 种，办理借书证 352 个。有线数字电视用户 22350 户，电视综合人口覆盖率 98%；全县拥有广播电台 12 座，其中：乡级广播站 11 座；广播电视农村直播卫星用户 143100 户，全县广播综合人口覆盖率 99.4%。

全县卫生机构 662 个，其中：医院 18 个，基层医疗卫生机构 522 个，专业公共卫生机构 2 个，其他卫生机构 120 个。全县卫生机构拥有床位 2639 张，其中：医院 1554 张，基层医疗卫生机构 945 张，专业公共卫生机构 20 张，其他卫生机构 120 张。卫生技术人员 3038 人，其中：医师 800 人，护士 1106 人，药师 142 人，技师 179 人，其他 811 人。全县乡镇卫生院 31 个，床位 945 张，卫生技术人员 1152 人，其中：医师 381 人，护士

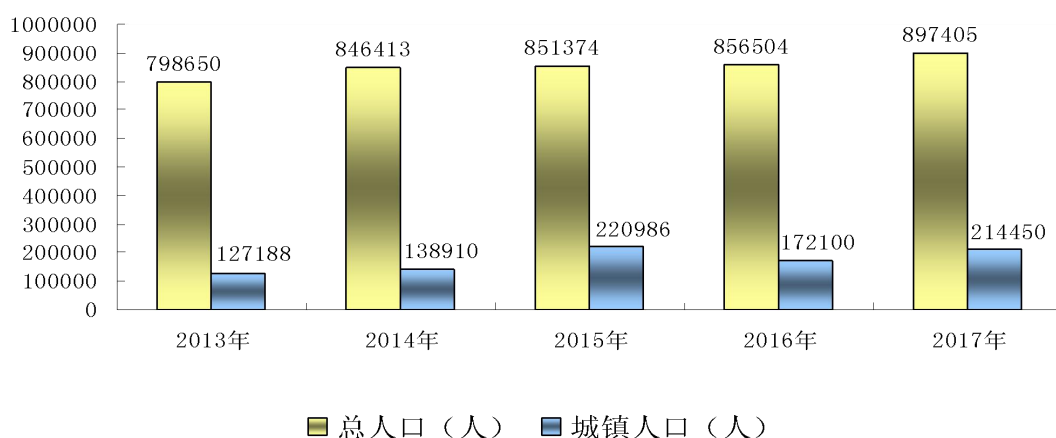
349 人。

全县有博物馆 1 个，艺术表演团体 4 个，全年共组织文艺活动 1073 场，新编排节目 60 个，观众达 86.8 万人。全年举办各类文化艺术节 2 次，参加的艺人达 3500 人，观众达 20 万人。全年共举办各种体育比赛 9 场，参赛单位 267 个。全县销售中国体育彩票 652.6 万元。

## 十、人口、人民生活和社会保障

年末全县家庭总户数218936户，户均人口数4.1人。总人口为897405人。其中，城镇人口214450人，占全县总人口的23.9%；乡村人口682955人，占全县总人口的76.1%。总人口中：男性人口454987人，女性人口442418人，男女性别比为102.8:100。总人口中少数民族32个，其中维吾尔族864538人，占全县总人口的96.3%，汉族人口25183人，其他少数民族7684人。人口出生率11.66‰，人口死亡率5.12‰，人口自然增长率6.54‰。

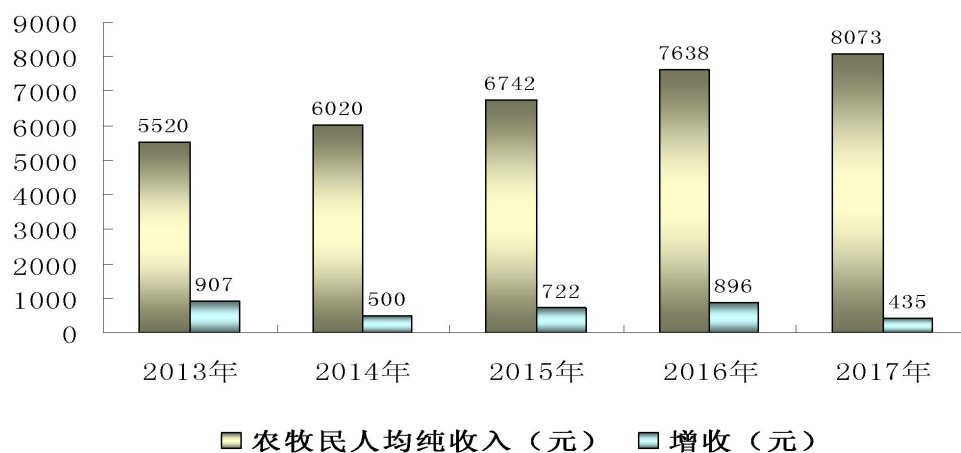
2013年-2017年莎车县总人口及城镇人口





年末农牧民人均纯收入 8073 元，比上年增收 435 元，增长 5.7%；年末从业人员 24023 人，从业人员的工资总额 157460 万元。其中：国有单位从业人员 18494 人，从业人员的工资总额 139359 万元；城镇集体单位从业人员 59 人，从业人员的工资总额 191 万元；其他单位从业人员 5470 人，从业人员的工资总额 17910 万元。全县从业人员年平均人数 22302 人，从业人员年平均工资 70603 元；在岗职工年平均人数 21708 人，在岗职工年平均工资 71515 元。

2013年-2017年莎车县农牧民人均纯收入及增收



全县享受低保249961人，其中城市53506人，农村196455人。共发放最低生活保障金31521万元，其中：城市10096万元，月人均享受282.5元；农村21425万元，月人均享受160元。全县有敬老院26所，收养人员1496人，床位3333张；儿童福利院1所，收养人员1999人，床位584张。社区服务机构73个。

安居富民工程累计竣工户数 125732 户，当年竣工户数 15530 户，竣工率为 100%；全年安居富民工程实际开工 15530 户，入住 15530 户，入住率为 100%。

参加失业保险23509人，参加工伤保险人数为29643人，参加生育保险26785人。参加基本养老保险社会统筹28100人（不含退休人员），其中：机关事业单位职工20833人，企业职工5573人，其他人员1694人。农村社会养老保险参保409627人，收取医疗保险基金31777万元，其中：机关事业单位职工21588万元，城乡居民10189万元。发放失业保险救济金177万元。发放养老金59870万元，发放率达100%。

## 十一、资源、环境和安全生产

全年降水量 57.7 毫米，年平均气温 13.0℃，平均最高气温 19.7℃，最低气温 7.1℃。全社会用电量 69650 万千瓦时，其中工业用电量 22356 万千瓦时。按地域分：城镇用电量 18097 万千瓦时、乡村用电量 51553 万千瓦时；全年城镇自来水消费量 1452 万立方米；天然气供应量 3612 万立方米；集中供热点 2 个，集中供热面积 470 万平方米。

全县行政区域土地面积 8956.69 平方公里，其中建城区面积 27.55 平方公里。全县林地总面积 13.85 万公顷。

全县绿地面积 858 公顷，绿地率 22.5%；绿化覆盖面积 950 公顷，绿化覆盖率 25%；森林覆盖率 17%。城市污水全年处理能力 970 万立方米，城市集中污水处理率 100%，工业二氧化硫

排放量 3136 吨，工业废水排放量达标率 87%，工业烟尘排放量达标率 40%。

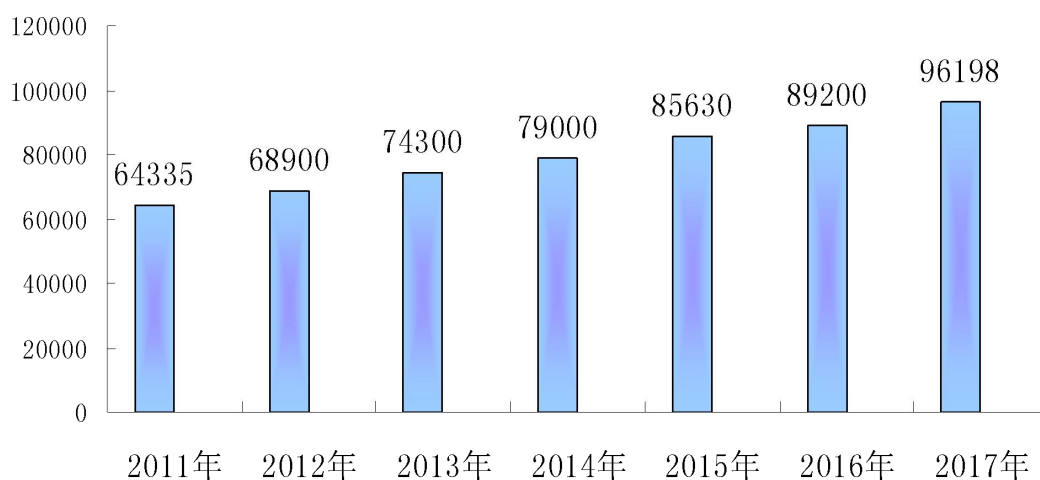
全年共发生各类安全事故 42 起，死亡 7 人，受伤 22 人，直接经济损失 16.74 万元。与上年相比事故起数增长 75%，死亡人数下降 58.8%，受伤人数增长 29.4%，经济损失下降 98.5%。各类事故中，道路交通事故 39 起，死亡 6 人、受伤 20 人，直接经济损失 16.74 万元；发生农机事故 3 起，死亡 1 人、受伤 2 人。

全年全县农作物受灾面积 32508 亩，绝收面积 15281 亩，直接经济损失 526 万元。

## 十二、对口援建项目

全年上海市援助项目 33 个，援助到位资金 9.62 亿元；2010 年--2017 年累计援助资金 56.35 亿元，累计援助项目 250 个。

2011年-2017年上海市援疆项目到位资金（万元）



### 公报注释:

1、本公报数据均为初步统计数据。

2、本公报中生产总值及各产业增加值、工业及规模以上工业增加值绝对数按现价计算，增长速度均按可比价计算。

3、公报第二部分“农业”中全县数据包括牌楼和县直农场；农作物播种面积包括套播面积。

4、规模以上工业是指年主营业务收入 2000 万元及以上的工业法人企业。

5、建筑业是指具有资质等级的建筑企业。

6、限额以上企业指：批发业年主营业务收入2000万元以上，零售业年主营业务收入500万元以上，住宿业年主营业务收入200万元以上的企业。社会消费品零售总额为上级部门反馈数据。

7、金融业单位存款包括企业存款、财政性存款、各单位流动资金存款。

8、基层医疗卫生机构是指乡镇卫生院、村卫生室；专业公共卫生机构是指妇幼保健院和疾控中心；其他卫生机构是指社区卫生服务中心（站）、私立诊所及私立门诊；卫生机构床位仅指在编床位。

9、本公报第十部分人口数据均为户籍人口。

### 资料来源:

本公报中主要经济指标数据来源于统计局，其它数据来源

于以下相关部门：国家统计局莎车调查队、农机局、水利局、畜牧局、农林局、市场监督管理局、人力资源和社会保障局、商务和经济信息化委员会、交通运输局、旅游局、财政局、人民银行莎车支行、人寿保险公司、财产保险公司、中华联合财产保险公司、邮政局、电信公司、移动公司、联通公司、科技局、教育局、广播电视台、文化体育广播影视局、卫生局、新疆广电网络莎车分公司、公安局、民政局、安监局、环保局、住房和城乡建设局、文化馆、计生委、安居办、保障办、社会保险管理局、气象局、税务局、方根天然气公司、供排水公司、疆南电力公司、叶河电力公司、农办、发改委

---

莎车县人民政府办公室

2018 年 9 月 13 日发